


ИПИФ


áIIEM

Для тех, кто хочет
сохранить сбережения и
получить дополнительную
доходность.

+3,0 %

USD





СТРАТЕГИЯ ФОНДА

Фонд был создан в целях предоставления инвесторам доступа к долговым инструментам развивающихся рынков, деноминированных в твердой валюте. Инвестиции в широкий спектр суверенных и корпоративных облигаций эмитентов развивающихся стран с хорошим кредитным качеством.

Текущая стоимость пая

\$ 870,82

ПАРАМЕТРЫ ФОНДА

Активы Фонда

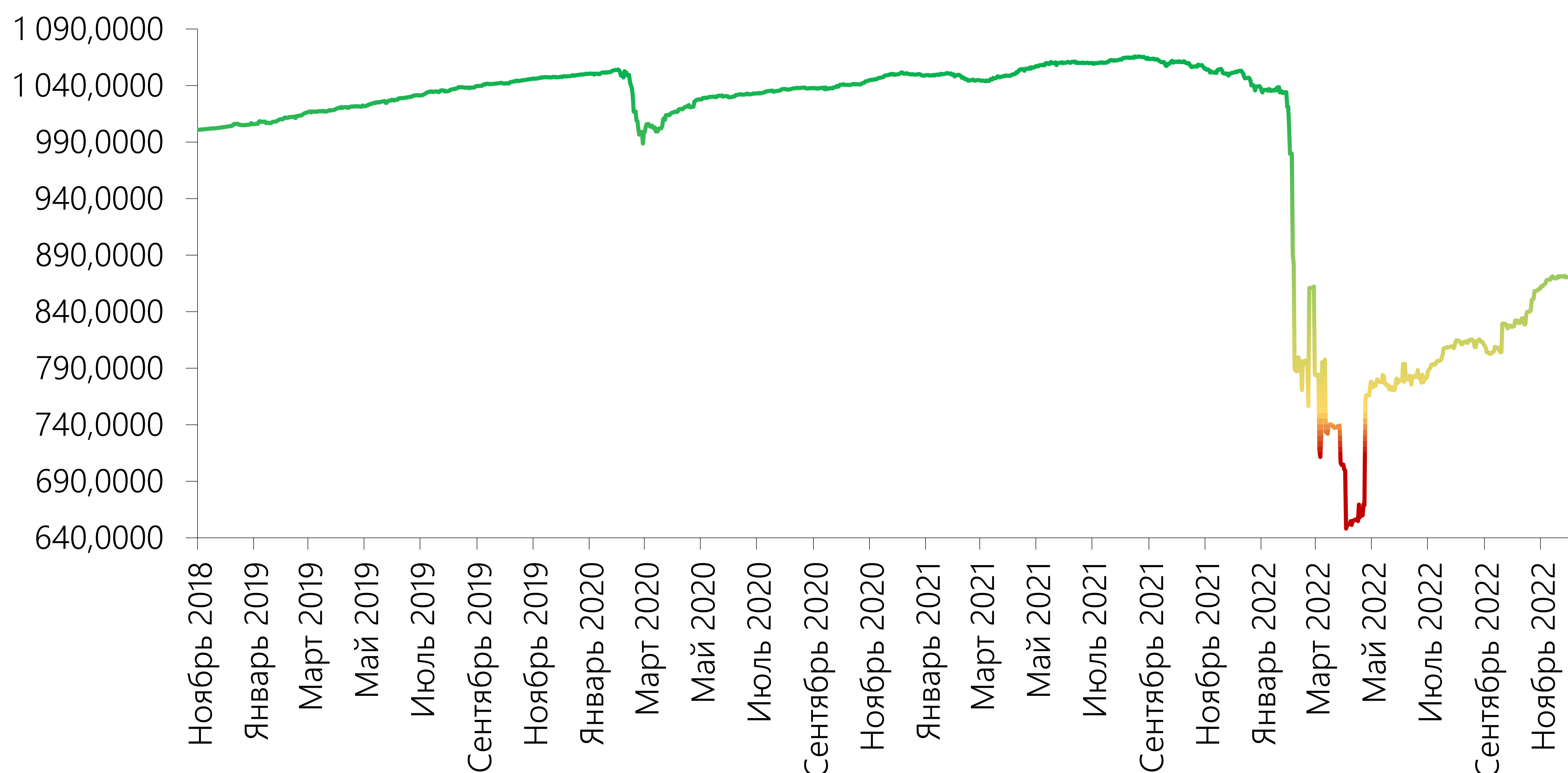
\$ 10 262 138Дата запуска **24.10.2018**Валюта инвестирования **доллары США**Целевая доходность **3,0% годовых**Обращение на бирже **да**Тикер **FHJpc**Периодичность выкупа пая ^[1] **ежеквартально**Расходы фонда ^[2] **0,46%**

ИСТОРИЧЕСКАЯ ДОХОДНОСТЬ

в годовом выражении

7,52%Доходность
за 1 месяц**19,21%**Доходность
за 6 месяцев**-17,28%**Доходность
за один год**-17,34%**Доходность
с начала года**-3,09%**Доходность
с даты запуска

ДИНАМИКА СТОИМОСТИ ПАЯ

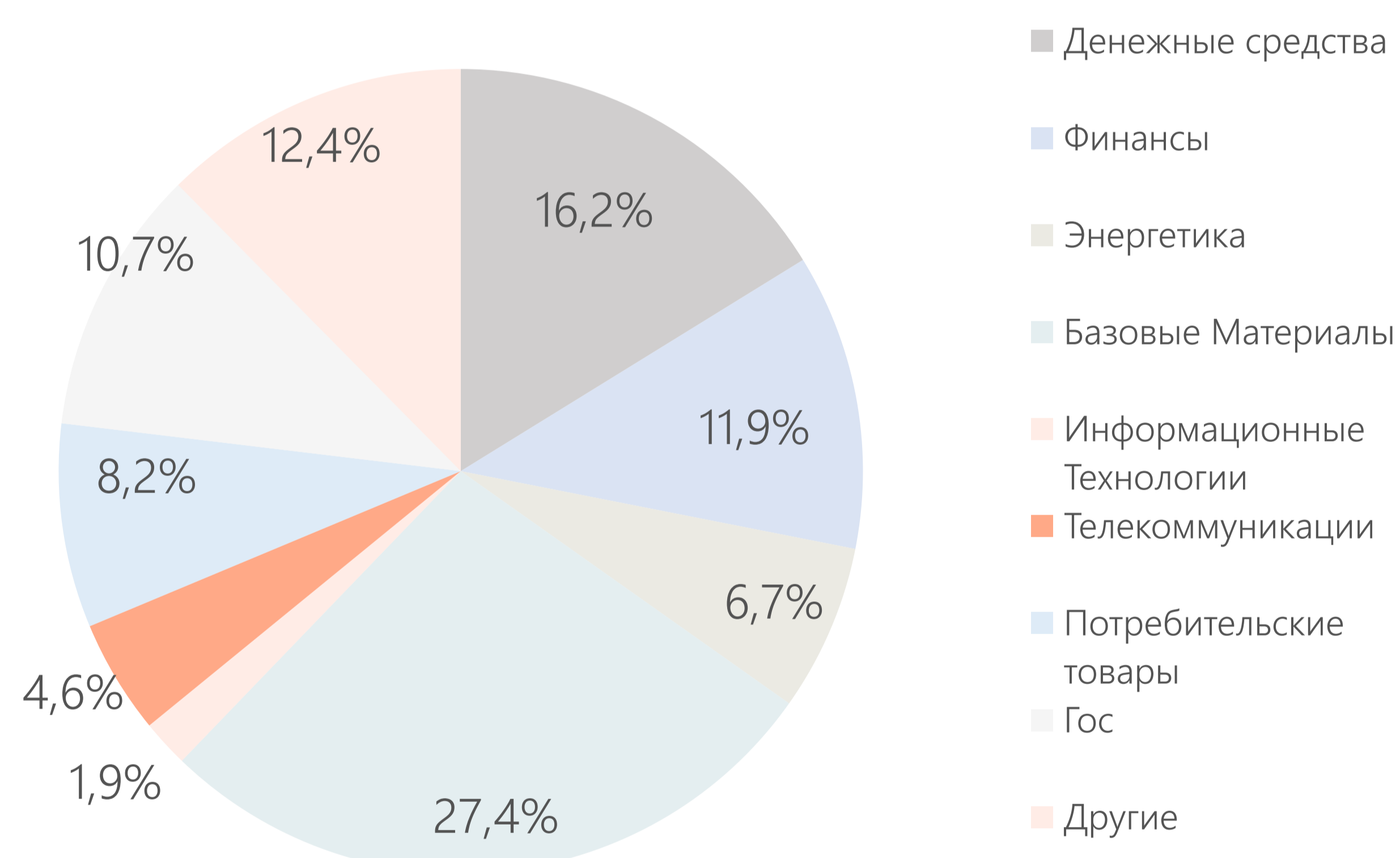


ТОП-10 ПОЗИЦИЙ ФОНДА

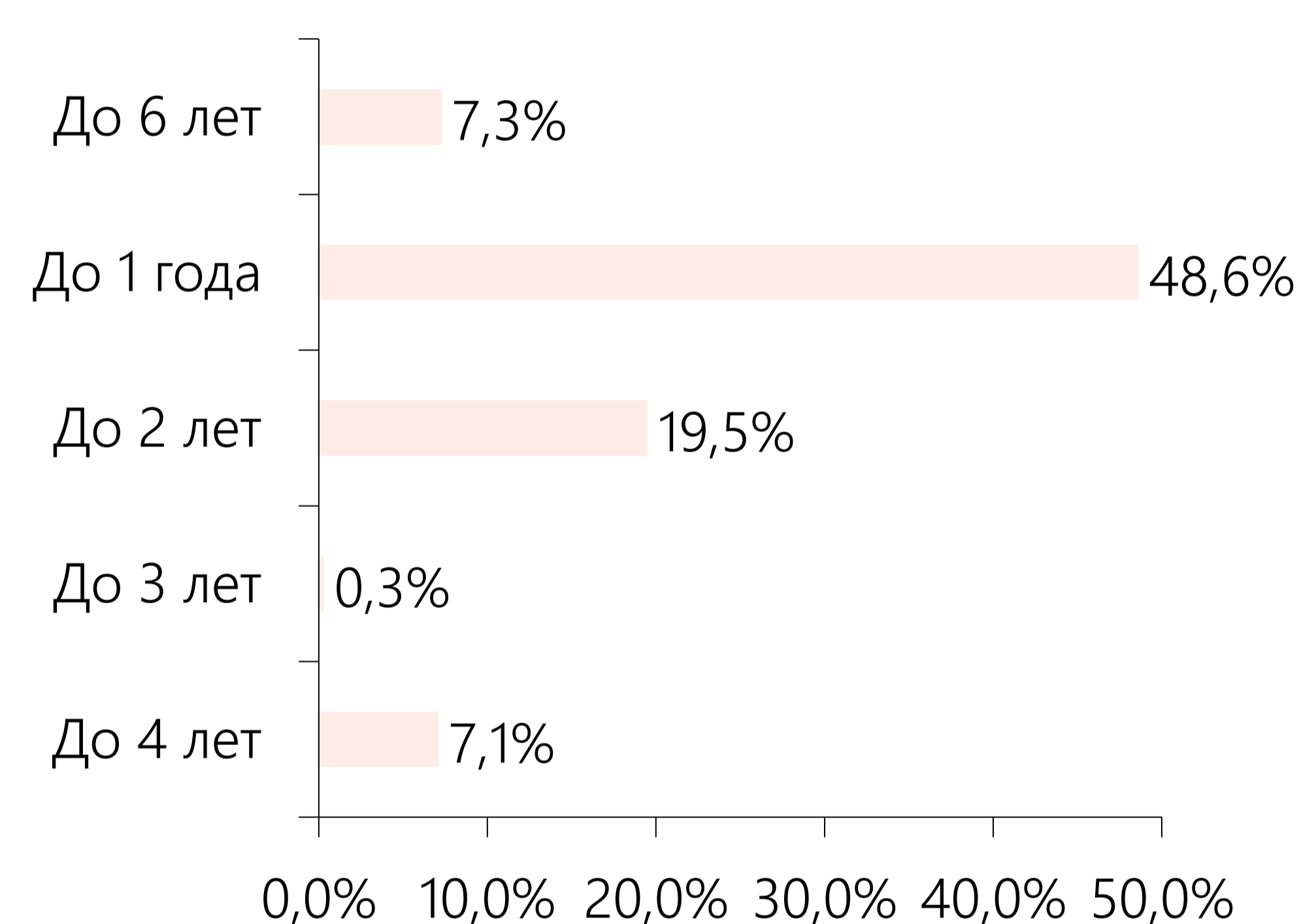
Эмитент	Рейтинг	Сектор	Вес, %
Денежные средства	-	Деньги	14,6%
АО "НАК "Казатомпром""	Ba2	Базовые Материалы	6,1%
Pakuwon Jati Tbk	Aaa	Недвижимость	5,9%
US TREASURY NB	A1	Гос	5,8%
JPMORGAN CHASE & CO	Baa2	финансы	4,9%
MOSAIC CO	Aaa	Базовые Материалы	4,8%
US TREASURY NB	Ba1	Гос	4,7%
Adaro Indonesia	-	Энергетика	4,6%
TURK TELEKOMUNIKASYON	Baa1	Телекоммуникации	2,9%
MORGAN STANLEY	A3	Финансы	14,6%

РАСПРЕДЕЛЕНИЕ ФОНДА

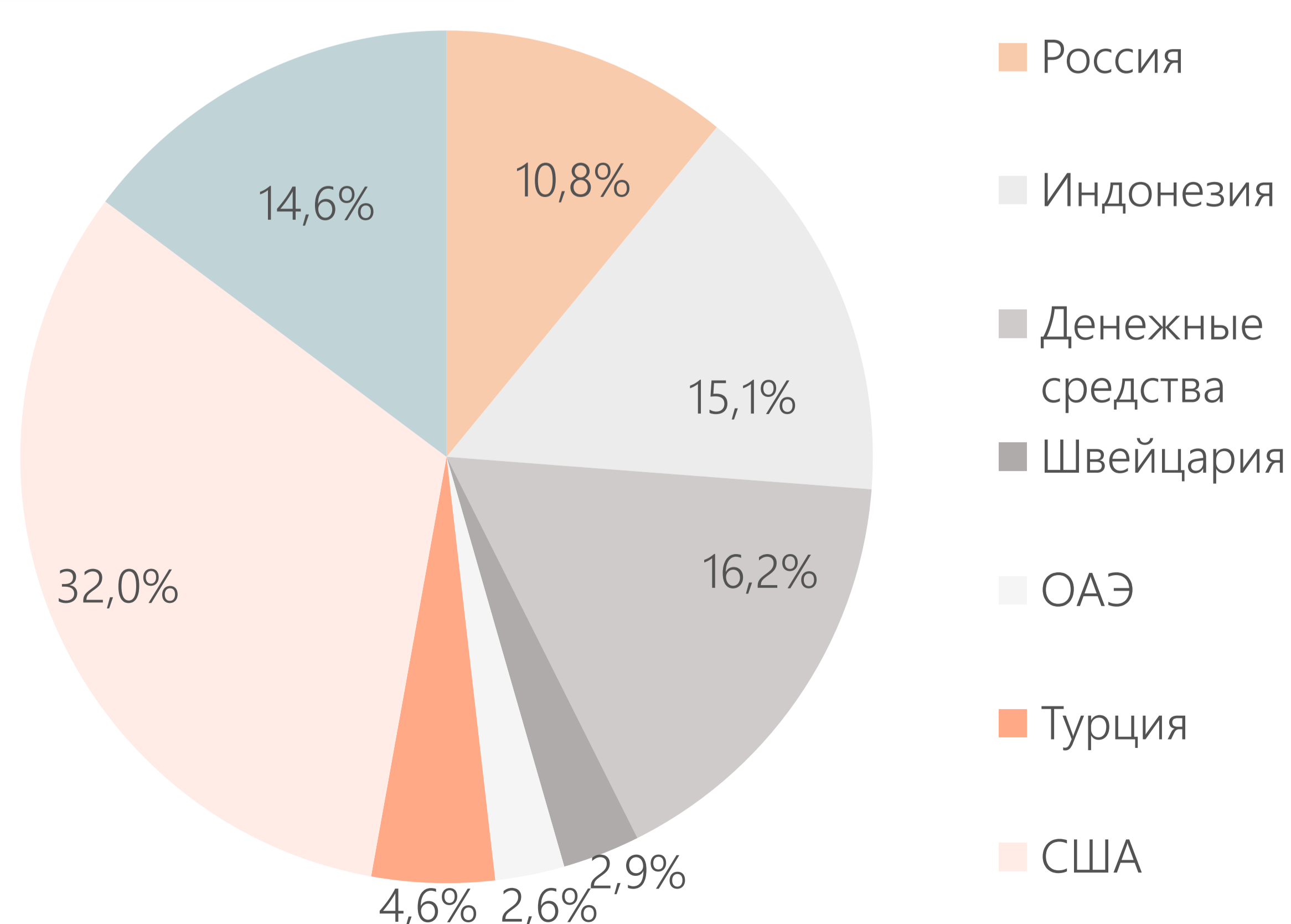
ПО СЕКТОРАМ



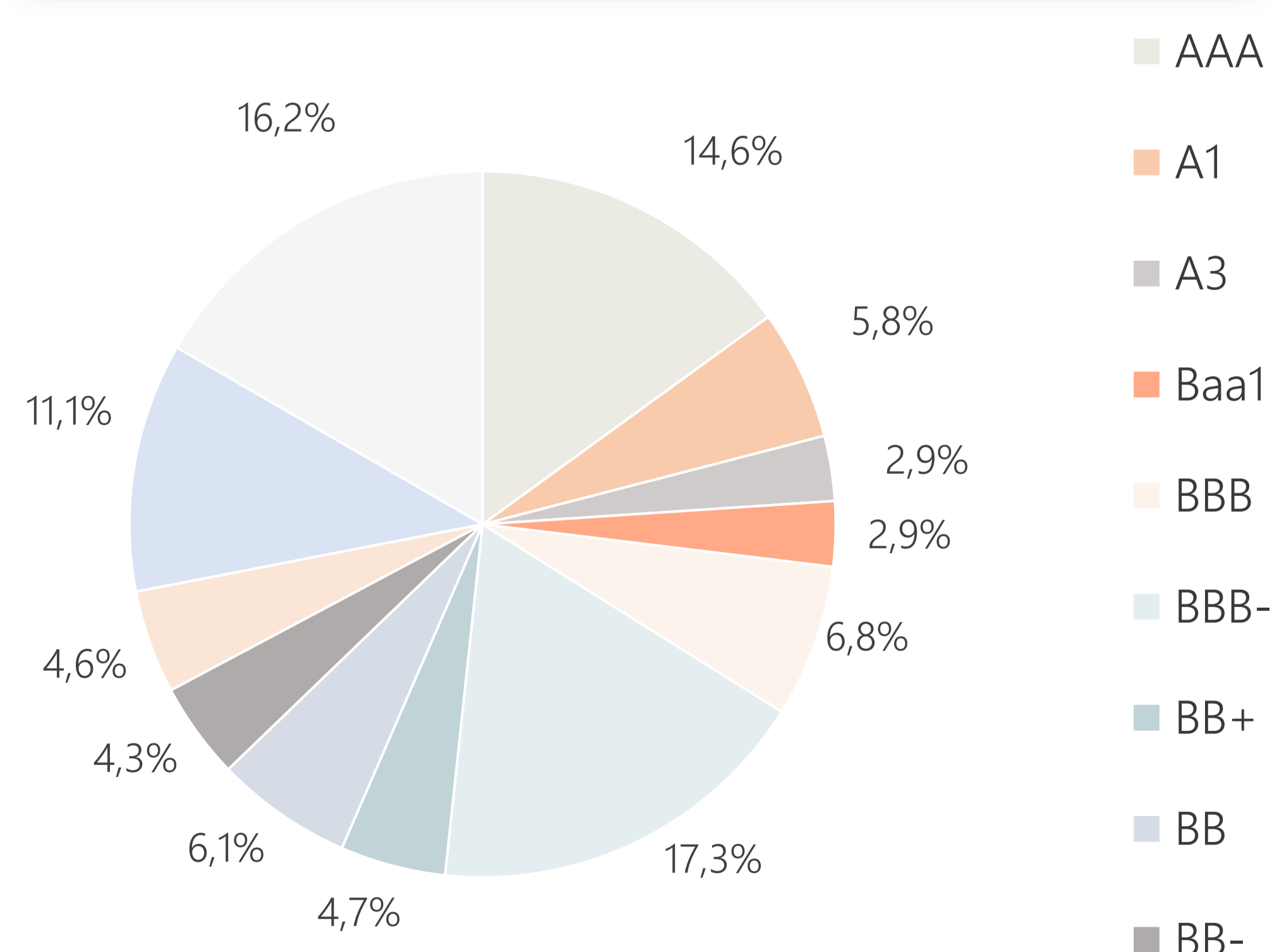
ПО СРОКУ ПОГАШЕНИЯ



ПО СТРАНАМ



ПО КРЕДИТНОМУ РЕЙТИНГУ





ИНВЕСТИЦИОННАЯ ДЕЯТЕЛЬНОСТЬ

По состоянию за 31.12.2022г. стоимость чистых активов ИПИФ «allEM» (далее – Фонд) составила 10 262 138 долларов США, снизившись на 604 953 доллара США с 30.11.2022г.

Согласно последним данным, годовая инфляция в США за ноябрь составила 7,1% г/г против рыночных ожиданий в 7,3% г/г, что также значительно ниже предыдущего уровня в 7,7% г/г в сентябре. Цены на бензин снизились, тогда как цены на недвижимость и еду возросли. В частности, цены на продовольствие в США в ноябре поднялись на 0,5% в месячном выражении, на энергоносители — снизились на 1,6%. В свою очередь за год продукты питания подорожали на 10,6%, а энергоносители — на 13,1%. Доходности облигаций США скорректировались вверх: УТМ, в частности, 10-летних гособлигаций США выросли за месяц с 3,61% до 3,74%; доходность 2-летних казначейских облигаций выросли за месяц с 4,33% до 4,47%.

Напомним, что 14 декабря ФРС одобрила очередное повышение базовой ставки на 50 б.п. Всего было 7 повышений ставок в этом году, составляя процентный коридор в 4,25-4,5%. В связи с тем, что представители ФРС заявляют о намерении продолжить ужесточать монетарную политику, рынок ожидает очередное поднятие ставки на следующем заседании 1 февраля.

Рынок труда остается позитивным моментом, о чем свидетельствует сентябрьский отчет о занятости. Уровень безработицы снизился до низкого уровня в 3,7% при стабильном уровне участия рабочей силы 62,3%. В совокупности данные, опубликованные в ноябре, продолжили оказывать давление на ФРС.

Доля денежных средств на конец отчетного периода составила 16,2%. В отчетном месяце произошла продажа акций Vanek Vectors local currency bond ETF и Pfizer. Также в отчетном месяце купили облигаций Mosaic Co и Казатомпром.

[1] Выкуп пая – вывод пая из обращения посредством выплаты управляющей компанией держателю пая его стоимости, определяемой в соответствии с Законом об инвестиционных и венчурных фондах и правилами фонда.

[2] Расходы Фонда включают комиссию управляющей компании и комиссию банка-кастодиана.


Комиссия управляющей компании:

- за управление – 0,10%;
- за успех* – 15,0%.

Комиссия банка-кастодиана – 0,36%.

Комиссия управляющей компании за управление и комиссия банка-кастодиана взимаются от стоимости чистых активов Фонда. Комиссия за успех взимается от полученного дохода, который превышает целевой уровень доходности.

* Jusan Invest принято решение не взимать комиссию за успех в целях увеличения инвестиционного дохода вкладчиков. Данное правило действует до тех пор, пока Jusan Invest не примет обратного решения.



ПРОФЕССИОНАЛЬНОЕ УПРАВЛЕНИЕ

Паевые инвестиционные фонды позволяют инвестировать совместно с другими инвесторами и делегировать конкретные инвестиционные решения опытному профессиональному менеджеру портфеля



ВСТРОЕННАЯ ДИВЕРСИФИКАЦИЯ

Паевые инвестиционные фонды позволяют инвесторам получить наибольшую диверсификацию по сравнению с владением финансовыми инструментами напрямую.



МНОГОУРОВНЕВЫЙ КОНТРОЛЬ

Осуществляется многоуровневый контроль регулятором в лице Национального Банка Республики Казахстан, банком-кастодианом и брокерами-посредниками. Jusan Invest использует эффективные политики по инвестированию, управлению рисками и комплаенс.



ПРОЗРАЧНОСТЬ

Паевые инвестиционные фонды являются общедоступными. Инвесторы также могут видеть ценные бумаги (акции, облигации, денежные средства или их комбинацию), которые формируют портфель паевых инвестиционных фондов.



НАДЕЖНОСТЬ

Активы ПИФ-ов находятся вне баланса любой организации и не подвержены риску банкротства банка-кастодиана и/или управляющей компании.



ДОХОДНОСТЬ

Jusan Invest инвестирует только в финансовые инструменты, доходность по которым адекватна или выше риска, которые принимает на себя инвестор.








JUSAN


Инвестиции

КОНТАКТЫ

sales@jusaninvest.com
+7 707 264 40 00
www.jusaninvest.kz

МЫ В СОЦ СЕТЯХ

 @jusaninvestkz
 @jusaninvest
 @jysaninvest
 @jusaninvestkz
 @jusaninvest





ВАЖНАЯ ИНФОРМАЦИЯ!

Информация, изложенная в данном документе, актуальна за 31.12.2022 г.

АО «Jusan Invest» | Лицензия, выданная Агентством Республики Казахстан по регулированию и развитию финансового рынка №3.2.239/16 от «25» июня 2021 г., на осуществление деятельности по управлению инвестиционным портфелем без права привлечения добровольных пенсионных взносов, без ограничения срока действия.

Информация, содержащаяся в данном документе, не имеет отношения к конкретным инвестиционным проектам, сделкам, финансовой ситуации или индивидуальным потребностям клиента. Сведения, прогнозы и показания в настоящем документе, носят исключительно информационный характер и не должны толковаться как предложение, рекомендация, вызов или публичная оферта купить и/или продать либо предоставить в доверительное управление, какие-либо ценные бумаги и/или финансовые инструменты.

АО «Jusan Invest» не намеревается предоставлять услуги инвестиционного консультанта через настоящий документ и не делает заверения в том, что ценные бумаги или услуги, описываемые в нем, удовлетворяют требованиям кого-либо из клиентов. Вся информация о ценных бумагах и финансовых инструментах является исключительно индикативной.

АО «Jusan Invest» не утверждает, что предоставленная информация или мнения верны или приведены полностью, тем не менее основаны на данных, полученных из достоверных источников. Кроме того, не следует использовать данный документ в качестве единственного руководства для принятия самостоятельных инвестиционных решений. АО «Jusan Invest» рекомендует не полагаться на какую-либо содержащуюся в настоящей презентации информацию в процессе принятия инвестиционного решения.

Вся информация, предоставленная в настоящем документе, включая но не ограничиваясь в гистограммах, не должна рассматриваться как гарантия получения определенной доходности от инвестиций в ценные бумаги и/или иные активы, или как гарантия стабильности размеров возможных доходов, связанных с такими инвестициями. Кроме того, вся информация, данная в настоящем документе, не должны рассматриваться как информирование о возможных и точных выгодах. Определенная доходность в прошлом не является гарантией доходности в будущем. Стоимость активов или паев может как уменьшаться, так и увеличиваться в зависимости от ситуации на финансовых рынках, а также государство не гарантирует доходности инвестиций в инвестиционные фонды.

Каждый клиент перед инвестированием должен самостоятельно оценить экономические риски и выгоды, и юридические, налоговые и бухгалтерские последствия таких сделок, а также оценить возможность принятия таких рисков.

Информация, данная в настоящем документе, не является исчерпывающей и может быть изменена в любое время без предварительного уведомления.

Предупреждаем о необходимости ознакомления с инвестиционной декларацией и правилами паевого инвестиционного фонда перед приобретением паев паевого инвестиционного фонда находящегося в доверительном управлении АО «Jusan Invest», которые размещены на веб-сайте АО «Jusan Invest».

Правила паевых инвестиционных фондов, утвержденные решением Совета директоров АО «Jusan Invest» №27/07/20-01 от «27» июля 2020 г. и согласованные Агентством Республики Казахстан по регулированию и развитию финансового рынка «3» сентября 2020 г. Изменения и дополнения №1 в правила ИПИФ «állEM» согласованы Агентством Республики Казахстан по регулированию и развитию финансового рынка 25 декабря 2020 г., вступили в силу 31 января 2021 г. Изменения и дополнения №2 в правила ИПИФ «állEM» согласованы Агентством Республики Казахстан по регулированию и развитию финансового рынка 27 апреля 2021 г., вступают в силу 12 июня 2021 г.

Подробную информацию о деятельности АО «Jusan Invest» Вы можете получить по адресу: г. Астана, ул. Сыганак, зд. 70. Телефоны: +7 7072 644 000, а также на веб-сайте АО «Jusan Invest» в сети интернет по адресу www.jusaninvest.kz.